



ФЕДЕРАЛЬНАЯ СЛУЖБА
ГОСУДАРСТВЕННОЙ СТАТИСТИКИ

О ФИНАНСОВОМ СОСТОЯНИИ ОРГАНИЗАЦИЙ ТЮМЕНСКОЙ ОБЛАСТИ (КРОМЕ ХАНТЫ- МАНСИЙСКОГО АВТОНОМНОГО ОКРУГА – ЮГРЫ И ЯМАЛО-НЕНЕЦКОГО АВТОНОМНОГО ОКРУГА)



за январь 2022 года



ФЕДЕРАЛЬНАЯ СЛУЖБА
ГОСУДАРСТВЕННОЙ СТАТИСТИКИ

О финансовом состоянии организаций
Тюменской области (кроме Ханты-Мансийского
автономного округа – Югры и Ямало-Ненецкого
автономного округа)

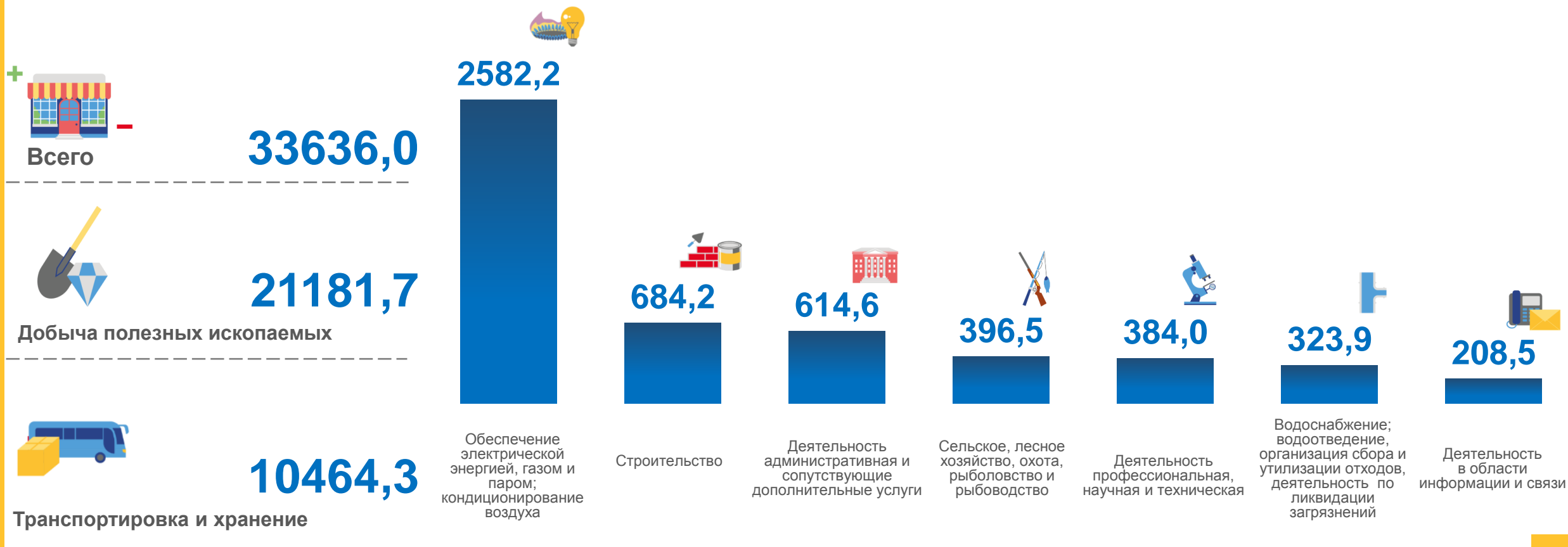
за январь 2022 года

- 01 САЛЬДИРОВАННЫЙ ФИНАНСОВЫЙ РЕЗУЛЬТАТ
ОРГАНИЗАЦИЙ
- 02 ПРИБЫЛЬ ОРГАНИЗАЦИЙ
- 03 УБЫТОК ОРГАНИЗАЦИЙ
- 04 УДЕЛЬНЫЙ ВЕС ПРИБЫЛЬНЫХ И УБЫТОЧНЫХ
ОРГАНИЗАЦИЙ
- 05 ПРОСРОЧЕННАЯ КРЕДИТОРСКАЯ И ДЕБИТОРСКАЯ
ЗАДОЛЖЕННОСТЬ



САЛЬДИРОВАННЫЙ ФИНАНСОВЫЙ РЕЗУЛЬТАТ ОРГАНИЗАЦИЙ

ЯНВАРЬ 2022 г., МЛН РУБЛЕЙ



ПРИБЫЛЬ - УБЫТОК = САЛЬДИРОВАННЫЙ ФИНАНСОВЫЙ РЕЗУЛЬТАТ





САЛЬДИРОВАННЫЙ ФИНАНСОВЫЙ РЕЗУЛЬТАТ ОРГАНИЗАЦИЙ

ЯНВАРЬ 2022 г., МЛН РУБЛЕЙ



Добыча полезных
ископаемых

21181,7



Добыча нефти и природного
газа

12690,3

45,1



Предоставление услуг в
области добычи полезных
ископаемых

8741,1

211,7

■ ПРИБЫЛЬ

■ УБЫТОК





САЛЬДИРОВАННЫЙ ФИНАНСОВЫЙ РЕЗУЛЬТАТ ОРГАНИЗАЦИЙ

ЯНВАРЬ 2022 г., МЛН РУБЛЕЙ



Деятельность сухопутного
и трубопроводного транспорта

10331,1

16,6



Складское хозяйство и вспомогательная
транспортная деятельность

161,8

26,7



Деятельность водного транспорта

7,3

8,8

■ ПРИБЫЛЬ


■ УБЫТОК





САЛЬДИРОВАННЫЙ ФИНАНСОВЫЙ РЕЗУЛЬТАТ ОРГАНИЗАЦИЙ

ЯНВАРЬ 2022 г., МЛН РУБЛЕЙ



Обеспечение
электрической энергией,
газом и паром;
кондиционирование
воздуха

2582,2



Производство, передача и
распределение электроэнергии

2109,6

77,2



Производство, передача и
распределение пара и горячей воды;
кондиционирование воздуха

377,6

26,9

■ ПРИБЫЛЬ

■ УБЫТОК





ПРИБЫЛЬ ОРГАНИЗАЦИЙ

ЯНВАРЬ 2022 г., МЛН РУБЛЕЙ





УБЫТОК ОРГАНИЗАЦИЙ

ЯНВАРЬ 2022 г., МЛН РУБЛЕЙ



Всего

9998,2



Обрабатывающие производства

8337,1



Торговля оптовая и розничная; ремонт автотранспортных средств и мотоциклов

390,6



263,7

Деятельность профессиональная, научная и техническая



257,1

Добыча полезных ископаемых



192,2

Строительство



138,7

Сельское, лесное хозяйство, охота, рыболовство и рыбоводство



122,9

Деятельность в области информации и связи



104,1

Обеспечение электрической энергией, газом и паром; кондиционирование воздуха



52,2

Транспортировка и хранение

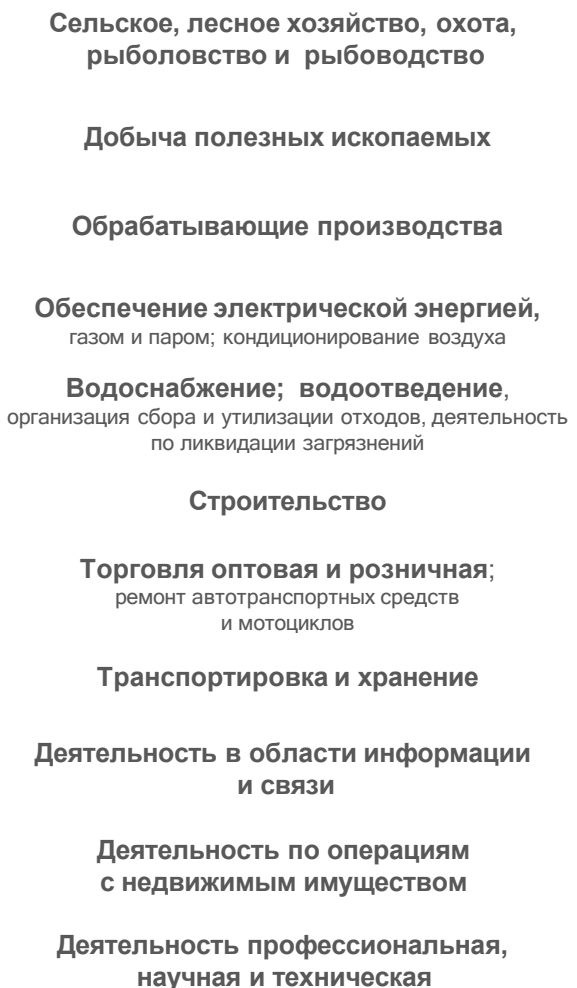
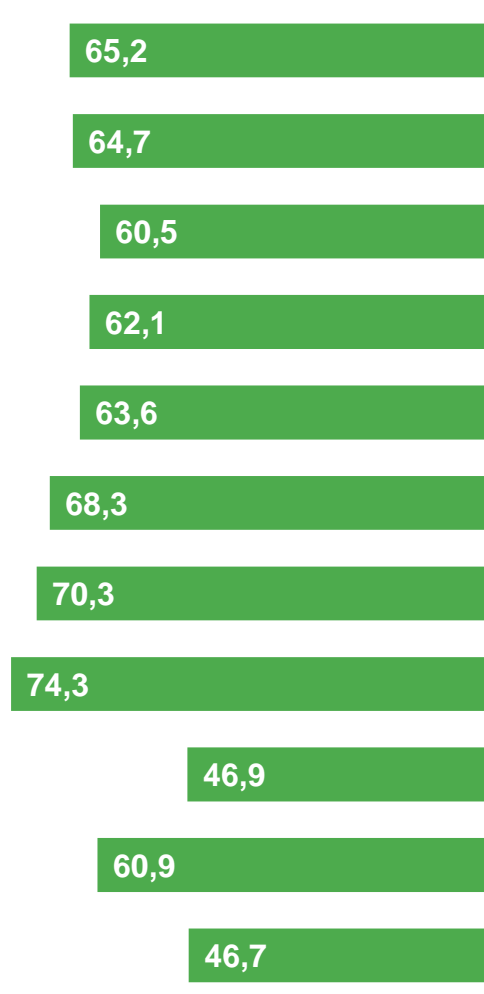




УДЕЛЬНЫЙ ВЕС ПРИБЫЛЬНЫХ И УБЫТОЧНЫХ ОРГАНИЗАЦИЙ

ЯНВАРЬ 2022г.,

ПРИБЫЛЬНЫЕ



УБЫТОЧНЫЕ





ПРОСРОЧЕННАЯ КРЕДИТОРСКАЯ И ДЕБИТОРСКАЯ ЗАДОЛЖЕННОСТЬ

ЯНВАРЬ 2022г., МЛН РУБЛЕЙ



Просроченная
кредиторская
задолженность

82338,6



Деятельность профессиональная,
научная и техническая

42368,0



Торговля оптовая и розничная;
ремонт автотранспортных
средств и мотоциклов

28591,9



Обрабатывающие производства

5951,9



Просроченная
дебиторская
задолженность

149412,6



Добыча полезных ископаемых

79645,2



Деятельность профессиональная,
научная и техническая

51559,6



Обрабатывающие производства

9073,6